



ФЕДЕРАЛЬНАЯ СЛУЖБА
ГОСУДАРСТВЕННОЙ СТАТИСТИКИ

Территориальный орган Федеральной службы государственной статистики по Сахалинской области



январь-июнь 2023 года



ФЕДЕРАЛЬНАЯ СЛУЖБА
ГОСУДАРСТВЕННОЙ СТАТИСТИКИ

Оперативные итоги сельскохозяйственной деятельности

Сахалинской области

январь-июнь 2023 года

01 поголовье крупного рогатого скота в Сахалинской области на 01 июля 2023 года

02 Производство продукции животноводства в Сахалинской области

03 Реализация продукции в Сахалинской области

* Ежемесячные данные оперативной статистики



ПОГОЛОВЬЕ КРУПНОГО РОГАТОГО СКОТА В САХАЛИНСКОЙ ОБЛАСТИ


на 01 июля 2023 года



ХОЗЯЙСТВА ВСЕХ КАТЕГОРИЙ

на 01 июля
2023 г.

29,6
тыс.голов



100,7
в % к уровню
2022 г.

на 01 июля
2022 г.

29,4
тыс.голов

КАТЕГОРИИ ХОЗЯЙСТВ



17,6
тыс.голов

100,6

в % к уровню
2022 г.

Сельскохозяйственные
организации



7,8
тыс.голов

105,6
в % к уровню
2022 г.

Крестьянские (фермерские) хозяйства и
индивидуальные предприниматели



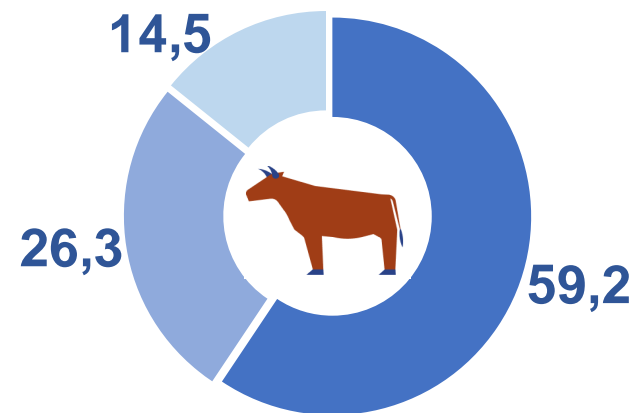
4,3
тыс.голов

93,2
в % к уровню
2022 г.

Хозяйства населения

СТРУКТУРА ПО КАТЕГОРИЯМ ХОЗЯЙСТВ

в % к итогу



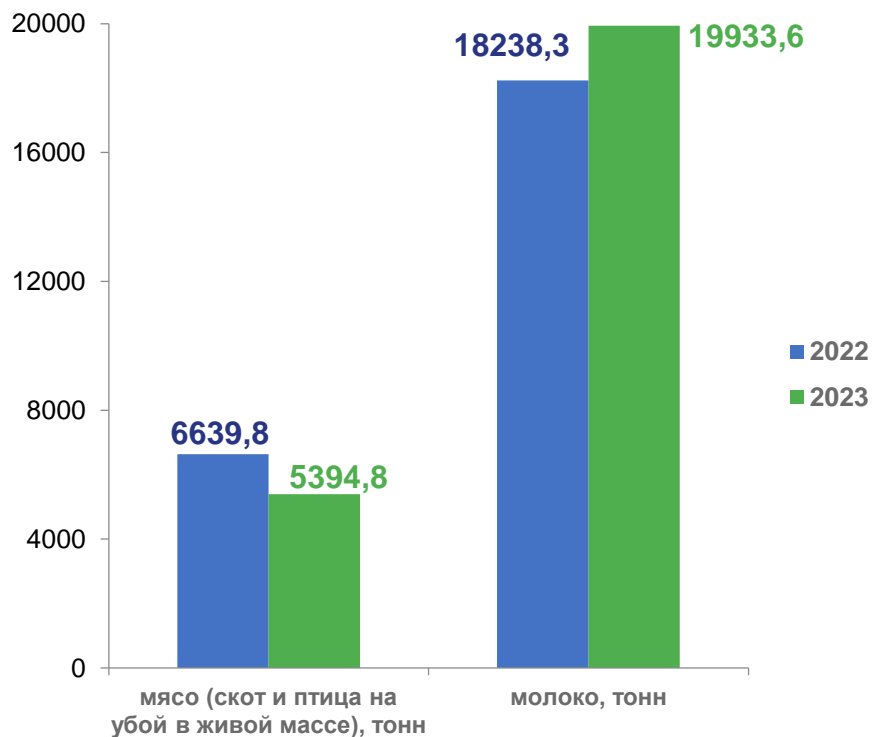
- Сельскохозяйственные организации
- КФХ и ИП
- Хозяйства населения

ПРОИЗВОДСТВО ПРОДУКЦИИ ЖИВОТНОВОДСТВА В САХАЛИНСКОЙ ОБЛАСТИ

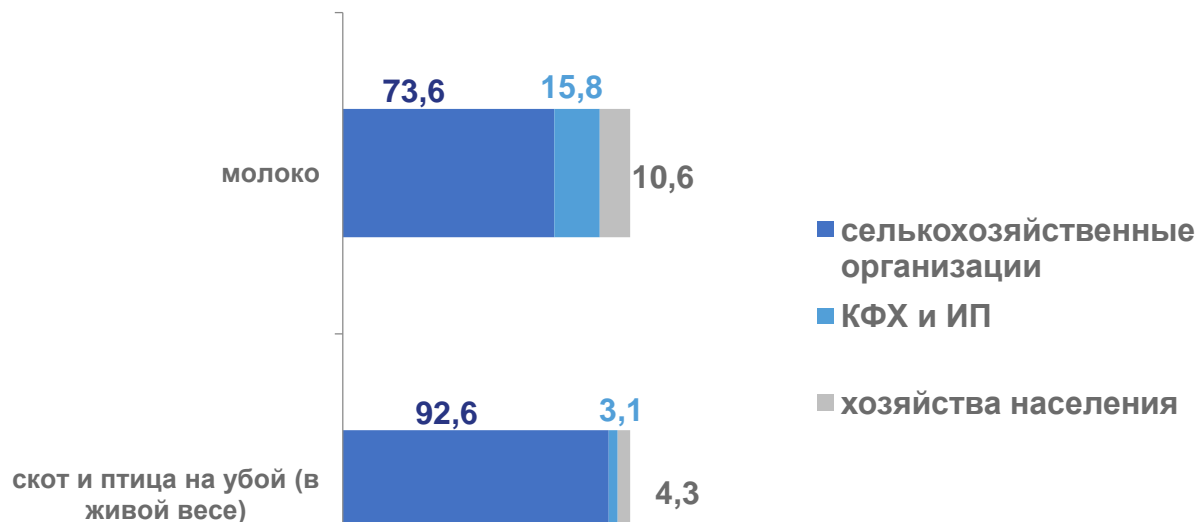
январь-июнь 2023 года



СЕЛЬКОХОЗЯЙСТВЕННЫЕ ОРГАНИЗАЦИИ



СТРУКТУРА ПО КАТЕГОРИЯМ ХОЗЯЙСТВ



РЕАЛИЗАЦИЯ ПРОДУКЦИИ В САХАЛИНСКОЙ ОБЛАСТИ

январь-июнь 2023 года

СЕЛЬСКОХОЗЯЙСТВЕННЫЕ
ОРГАНИЗАЦИИРЕАЛИЗАЦИЯ ОСНОВНЫХ ВИДОВ МЯСА
(скота и птицы на убой в живом весе)
сельскохозяйственными организациями
(в процентах)